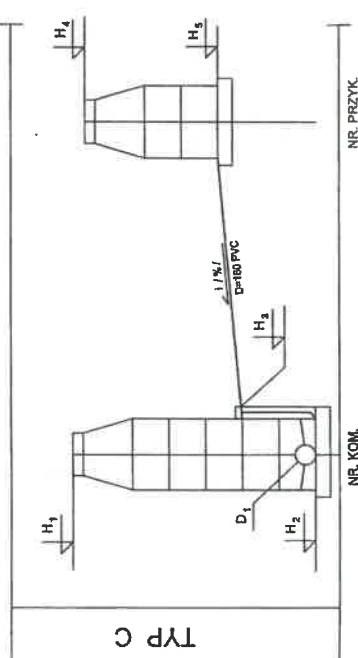
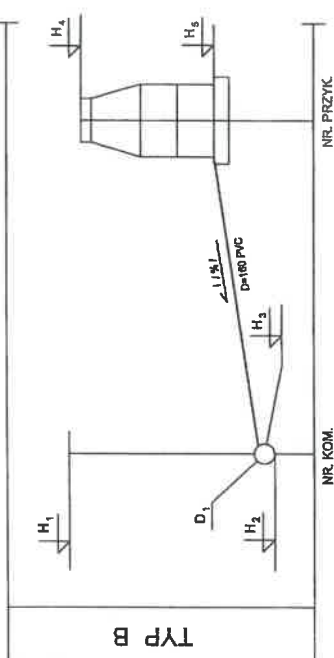
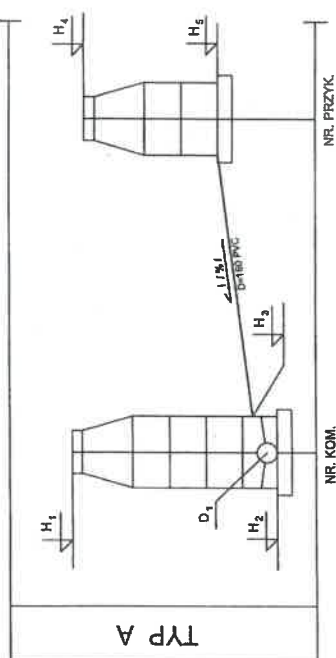


ZESTAWIENIE PRZYKANALIKÓW

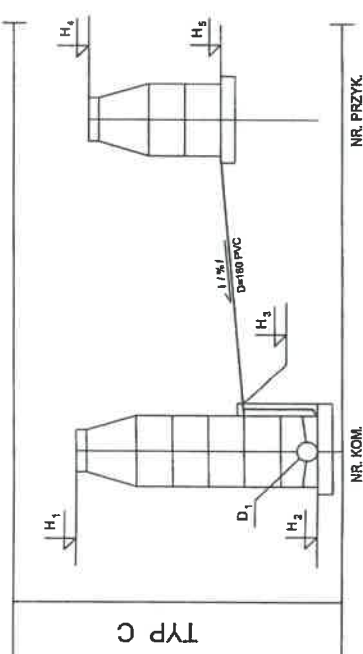
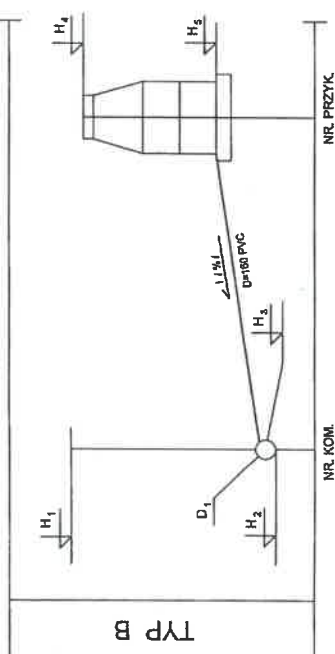
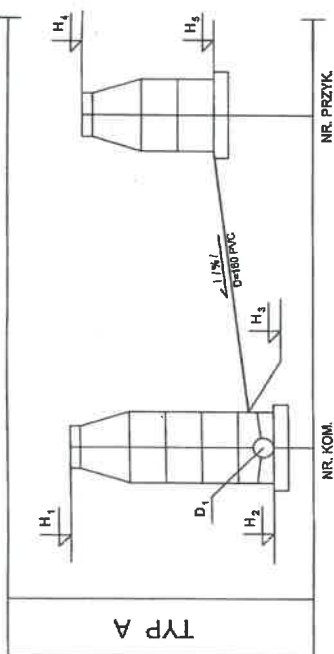
ADRES	NR. KOLEJNY PRZYKANALIK (TRÓJNIK)			KANAL			PRZYKANALIK						SKRZYŻOWANIE					
	NR. DZIAŁKI	2	3	ŚREDNICA D / m /	RZĘDNE			ŚREDNICA D / m /	DŁUGOŚĆ L / m /	SPADEK ‰ / %	RZĘDNE		TYP PRZYŁĄCZENIA	WODA	GAZ	ELEKTR	KAN.	TEL
					H ₁	H ₂	H ₃				H ₄	H ₅						
DĄBROWA (K-7)																		
	345/42	P288	S375	0,25	87,30	84,61	85,10	0,16	4,0	5,0	87,30	85,30	A					
	345/43	P287	T	0,25	87,30	84,69	85,10	0,16	4,0	5,0	87,30	85,30	B			+		
	345/45	P286	S374	0,25	87,40	84,79	85,00	0,16	4,0	5,0	87,40	85,20	A			+		
	345/46	P285	T	0,25	87,60	84,93	85,30	0,16	4,0	5,0	87,60	85,42	B			+		
	345/47	P284	S373	0,25	87,90	84,97	85,50	0,16	4,0	5,0	87,90	85,70	A			+		
	345/33	P286B	T	0,25	87,92	83,64	84,60	0,16	8,0	5,0	87,90	85,00	C			+	+	+
	445/32	P296A	S406	0,25	87,92	85,82	85,96	0,16	8,0	1,5	87,90	85,98	A			+	+	+
Rolna	352/1	P298	T	0,25	88,00	84,12	86,00	0,16	4,0	1,5	88,00	86,06	B			+		+
Rolna	445/74	P301	S69	0,25	87,85	84,76	85,80	0,16	10,0	3	87,85	86,10	A	+			+	+
Rolna	331	P302	T	0,25	87,50	85,13	85,50	0,16	5,0	1,5	87,50	85,57	B	+	+		+	+
Rolna	323/1	P303	T	0,25	88,20	85,56	86,00	0,16	6,0	1,5	88,20	86,09	B	+	+		+	+
Rolna	315	P304	S69	0,25	88,80	85,80	85,80	0,20	94,0	1,0	88,50	86,74	A	+	+		+	+
Rolna 35	317	P305	S70	0,25	89,05	85,97	86,60	0,16	4,0	1,5	89,05	86,65	A	+	+		+	+
Rolna 33	311/3	P306	T	0,25	89,10	86,17	86,90	0,16	5,0	1,5	89,10	86,98	B	+	+		+	+
Rolna	311/4	P307	T	0,25	89,10	86,42	87,10	0,16	5,0	1,5	89,10	87,18	B	+	+		+	+
Rolna	303/1	P308	T	0,25	89,45	86,61	87,50	0,16	5,0	1,5	89,45	87,58	B	+	+		+	+
Rolna	298/6	P309	S74	0,25	89,50	86,71	87,50	0,16	5,0	1,5	89,50	87,58	A	+	+		+	+
Rolna 25	298/6	P310	T	0,25	89,50	86,86	87,50	0,16	5,0	1,5	89,50	87,58	B	+	+		+	+
Rolna 18	297/12	P311	S73	0,25	89,80	86,91	87,70	0,16	5,0	1,5	89,80	87,78	A			+		+
Rolna 23	298/1	P312	T	0,25	89,70	87,00	87,80	0,16	5,0	1,5	89,70	87,88	B	+	+		+	+

STANOWO ROWNOWAŻENIE w poszczególnych



ZESTAWIENIE PRZYKANALIKÓW

ADRES	NR DZIAŁKI	NR. KOLEJNY PRZYKANALIKA	NR.KOMORY (TRÓJNICKA)	KANAL				PRZYKANALIK							PRZYŁĄCZENIA					SKRZYŻOWANIE			
				ŚREDNICA D / m	RZĘDNE			ŚREDNICA D / m	DŁUGOŚĆ L / m	SPADEK ‰	RZĘDNE			TYP PRZYŁĄCZENIA	WODA	GAZ	ELEKTR	KAN.	TEL.				
					H ₁	H ₂	H ₃				H ₄	H ₅											
	1	2	3	4	5	6	7	8	9	10	11	12	13	14	15	16	17	18					
DĄBROWA (K-7-1)																							
	351/1	P289	T	0,20	87,35	84,71	85,00	0,16	8,0	1,5	87,35	85,12	B			+		+					
	351/2	P300	S415	0,20	87,35	84,77	85,00	0,16	8,0	1,5	87,35	85,12	A			+		+					
	351/11	P300A	S419	0,20	87,17	85,35	85,39	0,16	40,0	1,5	87,20	86,99	A			+		+					
DĄBROWA (K-7-4)																							
	345/21	P283	T	0,20	88,00	85,68	86,00	0,16	5,0	1,5	88,00	86,07	B			+		+					
	345/20	P282	S371	0,20	88,00	85,73	86,00	0,16	5,0	1,5	88,00	86,07	A			+		+					
	345/50	P281	T	0,20	88,00	85,82	86,00	0,16	7,0	1,5	88,00	86,11	B	+				+					
	345/19	P280	T	0,20	88,00	85,82	86,00	0,16	5,0	1,5	88,00	86,07	B			+		+					
	345/18	P292	T	0,20	88,03	86,28	86,35	0,16	6,0	1,5	88,03	86,44	B					+					
DĄBROWA (K-7-4-1)																							
Rolna	357/5	P279	S48	0,20	87,93	86,11	86,15	0,16	7,0	1,5	88,00	86,25	A	+	+			+					
DĄBROWA (K-7-7)																							
Rolna30	312/9	P317	T	0,20	88,50	86,78	86,82	0,16	6,0	1,5	88,50	86,91	B			+		+					
Rolna28	312/6	P318	S71c	0,20	88,50	86,80	86,84	0,16	9,0	1,5	88,50	86,97	A			+		+					



STACJA WYKONAWCZA
w Poznaniu